

KAZOO

TOYS

Digitalna ploča za crtanje, 8.5",
više boja

Digitalna risalna tabla, 8,5",
večbarvna

Digital drawing board, 8.5", multi
color

KS-P-01

HR UPUTSTVA ZA UPORABU
JAMSTVENI LIST

SLO NAVODILA ZA UPORABO







EN USER MANUAL



- A** Tipka za brisanje
- B** Poklopac baterije (Tip baterije: CR2032)
- C** LCD zaslon za crtanje i pisanje
- D** Olovka

- Uklonite olovku sa držača te zatim pomoću priložene olovke pišite po zaslonu.
- Kako biste obrisali prethodno napisan sadržaj, pritisnite tipku **A**.
- Za sprječavanje nehotičnog brisanja sadržaja sa zaslona, pomoću prekidača sa stražnje strane uređaja možete onemogućiti tipku za brisanje. Prebacivanjem prekidača na drugu stranu omogućavate normalnu funkcionalnost tipke za brisanje.
- Kako biste zamijenili bateriju, odvrnite vijak na poklopcu za baterije, izvadite staru i umetnite novu CR2032 bateriju te ponovno pričvrstite poklopac vijkom.
- * Tablet nema pozadinsko osvjetljenje i sadržaj na podlozi za pisanje ne svijetli.

1. Izbjegavati temperature ispod 0 i iznad 40 stupnjeva celzijusa te nagle promjene istih, kao svjetlo i ultraljubičasto zračenje, prašinu, vlagu te namakanje uređaja u bilo kakvu tekućinu
2. Molimo, koristite priloženu olovku za crtanje i pisanje po uređaju, ne koristiti kemijske i drvene olovke. Izbjegavati dodire ekrane oštrim ili ljepljivim predmetima, vertikalne padove i udarce.
3. Koristite isključivo baterije predviđene za ovaj uređaj (CR2032)

| | |
|--|--|
|  | Nije namijenjeno za djecu mlađu od 3 godine. |
|  | Ambalaža se ne smije odlagati u kućni otpad. Molimo postupajte u skladu s odgovarajućim lokalnim procedurama za odlaganje. |
|  | Ovaj uređaj se ne odlaže s kućnim otpadom. Predajte ga u sabirno mjesto za električki otpad u vašoj zajednici ili okrugu, kako bi se osiguralo da se stari uređaji recikliraju profesionalno, ekonomično i da se spriječi štetni utjecaj na okoliš i ljudsko zdravlje. |
|  | CE oznaka Sukladnost sa zahtjevima važećih EC direktiva. |
|  | Oznaka recikliranja Ovaj uređaj se može reciklirati. |
|  | Testirano prema međunarodnim standardima |

Specifikacije, boje i neki dijelovi mogu se razlikovati od slike.

UPOZORENJA I NAPOMENE:

- Ako proizvod sadrži rotirajuće dijelove (elise, kotače ...), nemojte ih dirati dok je proizvod upaljen kako bi izbjegli ozlijede.
- Nadzor odrasle osobe je potreban za korištenje proizvoda prema propisanoj dobnoj granici proizvoda.
- Prilikom ugradnje baterija u proizvod trebaju biti korištene baterije naznačene u uputama i trebaju biti ugrađene prema naznačenom polaritetu.
- Ne koristite baterije različitih proizvođača u isto vrijeme.
- Ne stavljajte baterije ili proizvode sa baterijama u vatru.
- Ako postoje oštećenja na bateriji ili proizvodu mora se zbrinuti prema propisanom načina zbrinjavanja električnog otpada.
- Baterije mogu sadržavati opasne tvari. Nemojte ih oštetiti, bušiti, savijati i slično. Nadzor odrasle osobe je potreban djeci prilikom rukovanja baterijama.
- Nemojte kratko spajati baterije.
- Ako dugo ne koristite proizvod, izvadite baterije iz proizvoda ako je to moguće.
- Baterije punite samo propisanim ili priloženim punjačima. Ako se baterije ne pune adekvatnim načinom, postoji opasnost od požara.
- Ako su baterije potrošene te se ne mogu napuniti uklonite ih iz uređaja.
- Koristite proizvode u sigurnim okruženjima. Nemojte koristiti proizvode u prostorima gdje je puno ljudi, gusta naseljenost, promet i zračna luka.
- Proizvodi mogu sadržavati sitne dijelove. Djeca ne smije koristiti proizvod bez nadzora odrasle osobe.
- Nemojte rastavljati proizvod nego se obratite stručnoj osobi.
- Koristite proizvod prema priloženim uputama.

JAMSTVENI LIST

Jamstveni rok počinje teći od datuma kupnje proizvoda.

Trajanje jamstva je 1 godina.

U slučaju kvara uređaj možete reklamirati izravno u trgovini u kojoj je kupljen.

U slučaju manjeg popravka jamstveni rok se produljuje onoliko koliko je kupac bio lišen upotrebe stvari, međutim kada je zbog neispravnosti stvari izvršena njezina zamjena ili njezin bitni popravak, jamstveni rok počinje teći ponovo od zamjene, odnosno vraćanja popravljene stvari.

Ako je zamijenjen ili bitno popravljen samo neki dio stvari, jamstveni rok počinje teći ponovno samo za taj dio.

Jamstvo se priznaje samo uz račun o kupnji, ovaj jamstveni list,

te detaljan opis kvara.

Ukoliko nije definiran opis kvara, podrazumijeva se da je opis kvara „ne radi“, te da će se uređaj testirati samo na osnovnu funkcionalnost.

Jamstvo se ne priznaje u sljedećim uvjetima:

- Ako kupac ne predoči ispravan jamstveni list i račun o kupnji.
- Ako se kupac nije pridržavao uputa o korištenju proizvoda.
- Ako je proizvod otvaran, prepravljan ili popravljan od neovlaštene osobe.
- Ako su kvarovi na proizvodu nastali djelovanjem više sile kao što su: udar groma, strujni udar u električnoj mreži, elementarne nepogode i sl..
- Ako su kvarovi nastali oštećivanjem, zbog nepropisne upotrebe ili nepravilnim transportiranjem.

Ako je kvar nastao greškom u sustavu na koji je proizvod uključen

Ovo jamstvo ne mijenja zakonska potrošačka prava važeća u Republici Hrvatskoj u odnosu na ona koja propisuje proizvođač.

Ovlašteni servis: Feniks Info d.o.o. Slavonska avenija 72, HR-10000 Zagreb, servis@feniks-info.hr tel. 091 3344 271

Datum kupnje:_____

Pečat i potpis:_____



- A** Gumb za brisanje
B Pokrovček baterije (Tip baterije: CR2032)
C LCD zaslon za risanje in pisanje
D Pero

- Odstranite pisalo iz držala in pišite po zaslonu.
- Če želite izbrisati prej napisano vsebino, pritisnite gumb A.
- Da preprečite nenamerno brisanje, lahko gumb za brisanje onemogočite s stikalom na hrbtni strani naprave. Če preklopite na drugo stran, bo gumb za brisanje deloval normalno.
- Če želite zamenjati baterijo, odvijte vijak na pokrovu baterije, odstranite staro baterijo in vstavite novo baterijo CR2032, nato pa pokrov ponovno namestite z vijakom.
- Tablica nima osvetlitve ozadja in vsebina na površini za pisanje se ne sveti.

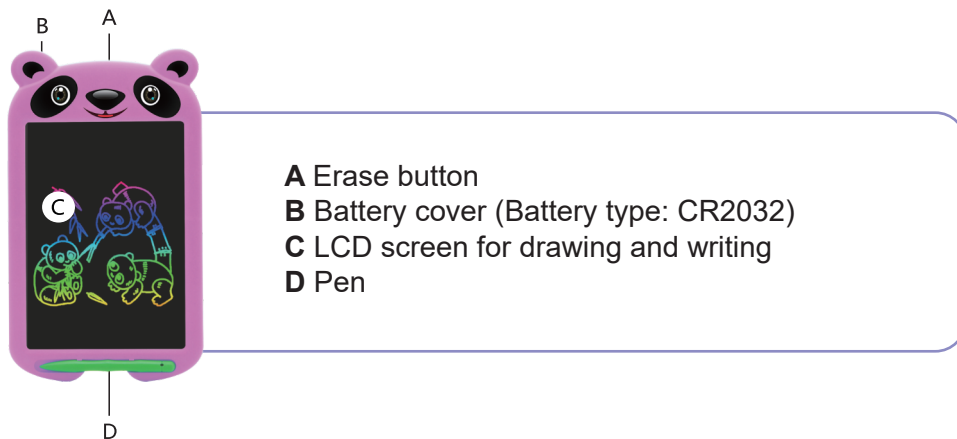
1. Izogibajte se temperaturam pod 0 in nad 40 stopinj Celzija, nenadnim temperaturnim spremembam, močni svetlobi, ultravijoličnemu sevanju, prahu, vlagi in potapljanju naprave v tekočino.
2. Za risanje in pisanje po napravi uporabljajte priloženo pisalo; ne uporabljajte običajnih pisal ali kemičnih svinčnikov. Izogibajte se dotikanju zaslona z ostrimi ali lepljivimi predmeti, navpičnim padcem in udarcem.
3. Uporabljajte samo baterije, ki so predpisane za to napravo (CR2032).

| | |
|--|---|
| | Ni namenjeno otrokom, mlajšim od 3 let. |
| | Embalaže ne smete odlagati med gospodinske odpadke. Prosimo, ravnajte v skladu z lokalnimi predpisi za odlaganje odpadkov. |
| | Tega izdelka ne odlagajte med gospodinske odpadke. Oddajte ga na zbirno mesto za električno in elektronsko opremo v vašem kraju, da se zagotovi recikliranje in prepreči škodljiv vpliv na okolje in zdravje ljudi. |
| | CE oznaka Skladnost z zahtevami veljavnih direktiv EC. |
| | Oznaka za recikliranje Ta izdelek je mogoče reciklirati. |
| | Testirano po mednarodnih standardih. |

Specifikacije, barve in nekateri deli se lahko razlikujejo od slike.

OPOZORILA IN OPOMBE:

- Če izdelek vsebuje vrteče se dele (propelerje, kolesa ...), jih ne dotikajte, ko je izdelek vklopljen, da bi se izognili poškodbam.
- Nadzor odrasle osebe je potreben pri uporabi izdelka v skladu s predpisano starostno mejo izdelka.
- Pri vgradnji baterij v izdelek je treba uporabiti baterije, navedene v navodilih, in jih vstaviti v skladu z označeno polariteto.
- Ne uporabljajte baterij različnih proizvajalcev hkrati.
- Ne mečite baterij ali izdelkov z baterijami v ogenj.
- Ko so baterije izpraznjene ali izdelek zavržete, jih je treba odstraniti v skladu s predpisi o odstranjevanju električnih odpadkov.
- Baterije so lahko nevarne. Ne smete jih poškodovati, preluknjati, upogniti ali podobno.
- Nadzor odrasle osebe je potreben, ko otroci rokujejo z baterijami.
- Ne kratko sklenite baterij.
- Če izdelka dlje časa ne uporabljate, odstranite baterije, če je to mogoče.
- Baterije polnite samo s priloženimi polnilci, kot je navedeno v navodilih. Če se baterije ne polnijo pravilno, obstaja nevarnost požara.
- Če so baterije izrabljene, jih odstranite iz naprave in jih ustrezno zavržite.
- Izdelek uporabljajte v varnem okolju. Ne uporabljajte ga v prostorih, kjer je veliko ljudi, gneča, gost promet ali na letališču.
- Izdelek lahko vsebuje majhne dele. Otroci ne smejo uporabljati izdelka brez nadzora odraslih.
- Ne razstavljajte izdelka, temveč se obrnite na strokovno osebo.
- Izdelek uporabljajte v skladu s priloženimi navodili.



- Remove the pen from the holder and use it to write on the screen.
- To erase the previously written content, press button A.
- To prevent accidental erasure, you can disable the erase button using the switch on the back of the device. Switching it to the other side enables the normal functionality of the erase button.
- To replace the battery, unscrew the screw on the battery cover, remove the old battery, and insert a new CR2032 battery, then reattach the cover with the screw.
- The tablet does not have a backlight, and the content on the writing surface does not illuminate.

1. Avoid temperatures below 0 and above 40 degrees Celsius, sudden changes in temperature, strong light, ultraviolet radiation, dust, moisture, and submerging the device in any liquid.
2. Please use the provided pen for drawing and writing on the device; do not use regular pens or pencils. Avoid touching the screen with sharp or sticky objects, vertical drops, and impacts.
3. Use only the batteries specified for this device (CR2032).

| | |
|--|---|
| | Not intended for children under 3 years of age. |
| | Packaging should not be disposed of in household waste. Please follow appropriate local procedures for disposal. |
| | This device should not be disposed of with household waste. Take it to a collection point for electrical waste in your community or district to ensure that old devices are recycled professionally and economically, preventing harmful effects on the environment and human health. |
| | CE Mark Compliance with the requirements of applicable EC directives. |
| | Recycling Mark This device can be recycled. |
| | Tested according to international standards. |

Specifications, colors, and some parts may differ from the picture.

WARNINGS AND NOTES:

- If the product contains rotating parts (propellers, wheels, etc.), do not touch them when the product is turned on to avoid injury.
- Adult supervision is required when using the product in accordance with the product's age limit.
- When installing batteries in the product, use the batteries specified in the instructions and insert them according to the marked polarity.
- Do not use batteries from different manufacturers at the same time.
- Do not throw batteries or products with batteries into a fire.
- When batteries are discharged or the product is discarded, they must be disposed of in accordance with the regulations on the disposal of electrical waste.
- Batteries can be dangerous. They must not be damaged, punctured, bent, or otherwise damaged.
- Adult supervision is required when children handle batteries.
- Do not short-circuit batteries.
- If the product is not to be used for a long time, remove the batteries if possible.
- Only charge the batteries with the chargers provided as specified in the instructions. If the batteries are not charged properly, there is a risk of fire.
- If the batteries are exhausted, remove them from the device and dispose of them properly.
- Use the product in a safe environment. Do not use it in crowded, crowded, high-traffic areas or at airports.
- The product may contain small parts. Children should not use the product without adult supervision.
- Do not disassemble the product, but contact a qualified person.
- Use the product in accordance with the instructions provided.